

令和5年度 学校評価アンケート（保護者、生徒、職員）

【評価方法】 次の数値で評価をお願いします。

- | | | |
|----------------|-----------|-------|
| ・ 思う | ・ ・ ・ ・ ・ | [1] |
| ・ どちらかといえば思う | ・ ・ ・ ・ ・ | [2] |
| ・ どちらかといえば思わない | ・ ・ ・ ・ ・ | [3] |
| ・ 思わない | ・ ・ ・ ・ ・ | [4] |
| ・ わからない | ・ ・ ・ ・ ・ | [5] |

1 学校の教育活動全般について

- ① 学校は、学校の教育方針や重点目標について、分かりやすく伝えていると思いますか？
- ② 学校は、基本的な生活習慣や規範意識を身に付けるための適切な指導をしていると思いますか？
- ③ 学校は、校則や進級・卒業の規定などについて、分かりやすく伝えていると思いますか？
- ④ 命や人権を大切にし、思いやりや協調性を育てる指導や、いじめや不登校の指導と支援が適切に
- ⑤ 学校の教育や生徒への指導に満足していますか？

2 学習について

- ⑥ 学校は、わかりやすい授業を目指し、基礎的・基本的な内容を理解しやすく指導していると思いま
- ⑦ 学習に必要な施設・設備・教材などが充実していると思いますか？
- ⑧ 課外や補習など、授業以外での学習の機会が提供されていると思いますか？

3 進路指導について

- ⑨ 学校は、進路指導の計画や内容を分かりやすく示したり、進路希望実現に向けた情報提供を
- ⑩ 将来の職業や生き方を考えるための行事や機会が設けられていると思いますか？
- ⑪ 進路希望に応じた教科・科目が選択できるようになっていると思いますか？

4 家庭と学校の連携について

- ⑫ 保護者と学校が情報交換したり、相談したりする機会が設けられていると思いますか？
- ⑬ 学校が提供する情報が、家庭にきちんと伝わるように工夫されていると思いますか？

5 特別活動等について

- ⑭ 運動会・クラスマッチなどの体育的行事は充実し活発であると思いますか？
- ⑮ 大農祭・早苗振・芸術鑑賞など文化的行事は充実し活発であると思いますか？
- ⑯ 生徒会（農業クラブ）活動やホームルーム活動は充実し活発であると思いますか？
- ⑰ 部活動は活発であると思いますか？

6 その他

- ⑱ 学校は、相談しやすい雰囲気や体制であると思いますか？
- ⑲ 学校は、校舎内外の環境美化に取り組んでいると思いますか？
- ⑳ 生徒の健康や安全に関わる指導が適切に行われていると思いますか？
- ㉑ ホームページや紙面等で情報発信を積極的に行っていると思いますか？
- ㉒ 授業は、落ち着いて学習できる雰囲気や環境だと思いませんか？（生徒、職員）
- ㉓ 生徒は学校からの連絡や配付物などを、家庭にしっかりと伝えたり届けたりして

7 自由記述 ※もっと力を入れてほしいことなどがありましたら御記入願います。

令和5年度 学校評価アンケート

- 1 実施時期 令和5年12月～令和6年1月
- 2 実施方法 紙面またはWeb回答による記名式アンケート
- 3 対 象 ① 保護者（1～3年生）

※ 子が複数在籍の場合も回答は1回

② 生徒（1～3年生）

③ 職員（教員）管理職を含む

4 回答状況

※ 休学者を除く

	対象	回答	回答率
保護者	471	435	92.4%
生徒（1年生）	167	160	96%
生徒（2年生）	163	162	99.4%
生徒（3年生）	154	149	96.8%
職員	47	47	100%

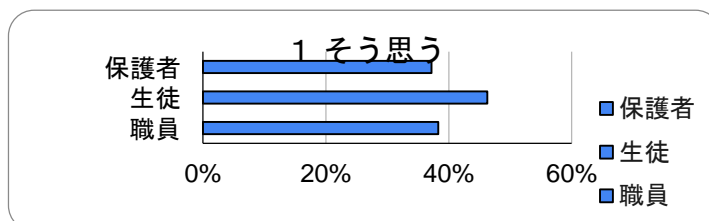
1 学校の教育活動全般について

① 学校は、学校の教育方針や重点目標について、わかりやすく伝えていると思いますか？

回答	保護者		生徒		職員	
1 そう思う	162	37%	218	46%	18	38%
2 どちらかといえばそう思う	215	49%	214	45%	25	53%
3 どちらかといえばそう思わない	29	7%	15	3%	3	6%
4 そう思わない	12	3%	24	5%	0	0%
5 わからない	17	4%	0	0%	1	2%
計	435	100%	471	100%	47	100%

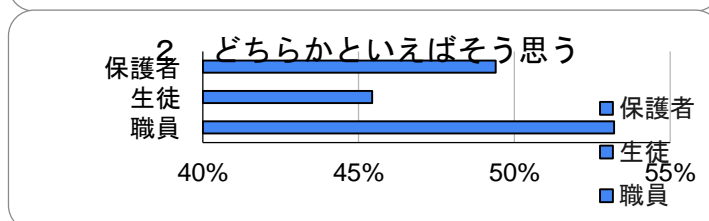
1 そう思う (前年比較)

保護者	162	37%	(+4)
生徒	218	46%	(-3)
職員	18	38%	(+5)



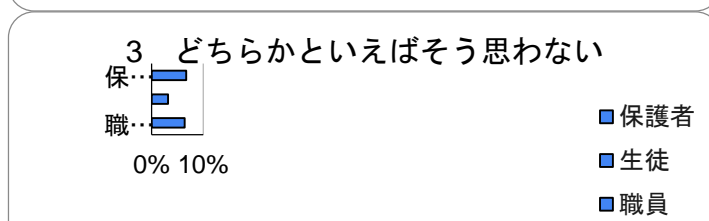
2 どちらかといえばそう思う

保護者	215	49%	(-3)
生徒	214	45%	(+5)
職員	25	53%	(-2)



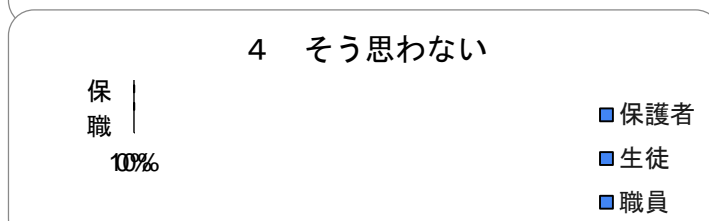
3 どちらかといえばそう思わない

保護者	29	7%	(±0)
生徒	15	3%	(-1)
職員	3	6%	(-6)



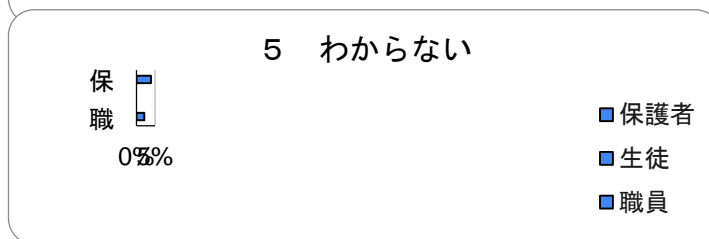
4 そう思わない

保護者	12	3%	(+1)
生徒	24	5%	(+3)
職員	0	0%	(±0)



5 わからない

保護者	17	4%	(-2)
生徒	0	0%	(-4)
職員	1	2%	(+2)

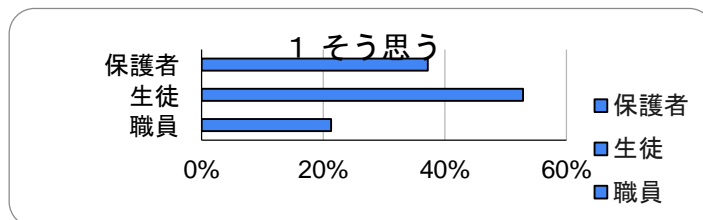


② 学校は、基本的な生活習慣や規範意識を身に付けるための適切な指導を行っていると思いますか？

回答	保護者		生徒		職員	
1 そう思う	162	37%	249	53%	10	21%
2 どちらかといえばそう思う	209	48%	159	34%	27	57%
3 どちらかといえばそう思わない	36	8%	31	7%	9	19%
4 そう思わない	15	3%	32	7%	0	0%
5 わからない	13	3%	0	0%	1	2%
計	435	100%	471	100%	47	100%

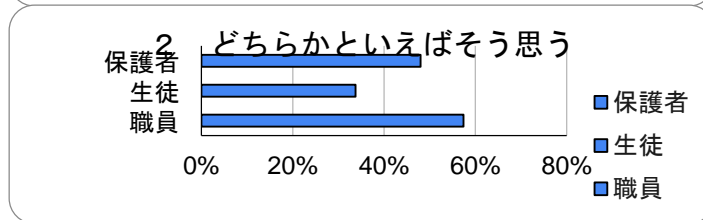
1 そう思う (前年比較)

保護者	162	37%	(-1)
生徒	249	53%	(-4)
職員	10	21%	(+3)



2 どちらかといえばそう思う

保護者	209	48%	(±0)
生徒	159	34%	(+2)
職員	27	57%	(+2)



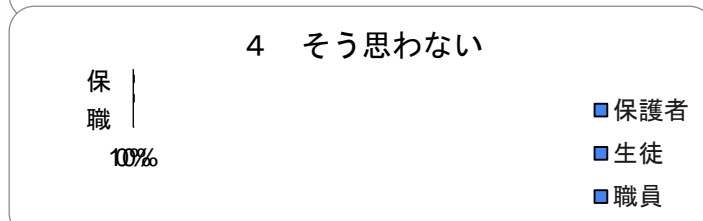
3 どちらかといえばそう思わない

保護者	36	8%	(+2)
生徒	31	7%	(+2)
職員	9	19%	(-8)



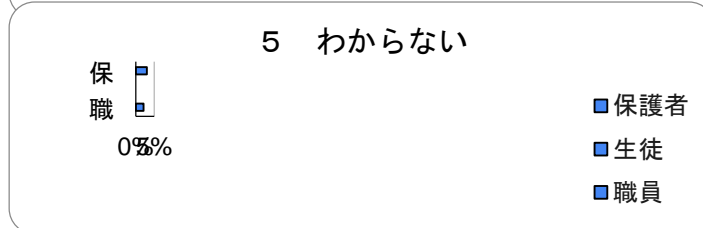
4 そう思わない

保護者	15	3%	(±0)
生徒	32	7%	(+4)
職員	0	0%	(±0)



5 わからない

保護者	13	3%	(-2)
生徒	0	0%	(-3)
職員	1	2%	(+2)

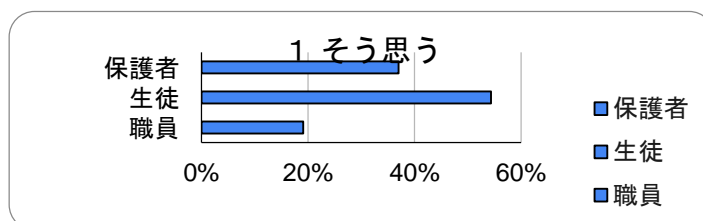


③ 学校は、校則や進級・卒業の規定などについて、わかりやすく伝えている
と
思いますか？

回答	保護者		生徒		職員	
1 そう思う	159	37%	256	54%	9	19%
2 どちらかといえばそう思う	205	47%	155	33%	34	72%
3 どちらかといえばそう思わない	44	10%	37	8%	3	6%
4 そう思わない	9	2%	23	5%	1	2%
5 わからない	18	4%	0	0%	0	0%
計	435	100%	471	100%	47	100%

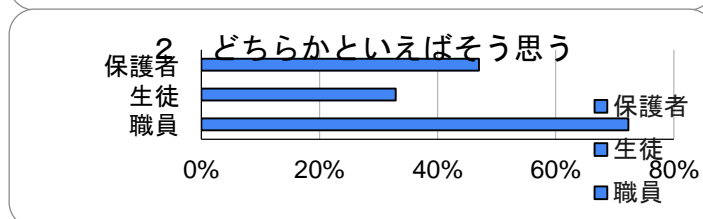
1 そう思う (前年比較)

保護者	159	37%	(+3)
生徒	256	54%	(+2)
職員	9	19%	(-1)



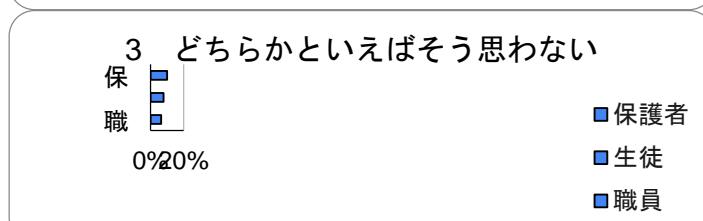
2 どちらかといえばそう思う

保護者	205	47%	(-2)
生徒	155	33%	(-4)
職員	34	72%	(+11)



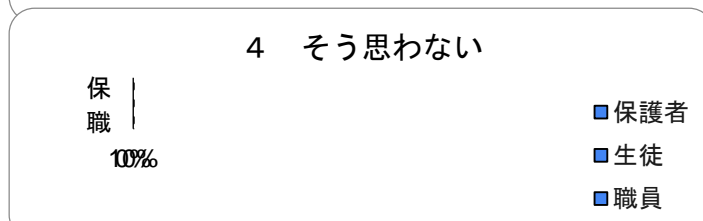
3 どちらかといえばそう思わない

保護者	44	10%	(+2)
生徒	37	8%	(+2)
職員	3	6%	(-10)



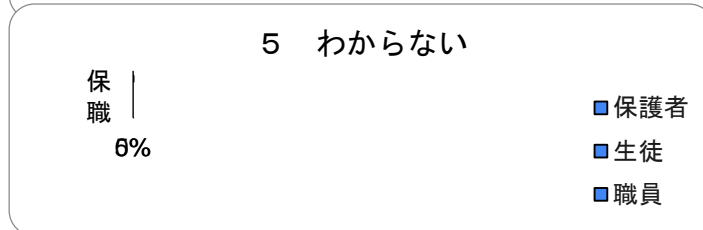
4 そう思わない

保護者	9	2%	(-1)
生徒	23	5%	(+3)
職員	1	2%	(±0)



5 わからない

保護者	18	4%	(-2)
生徒	0	0%	(-4)
職員	0	0%	(±0)



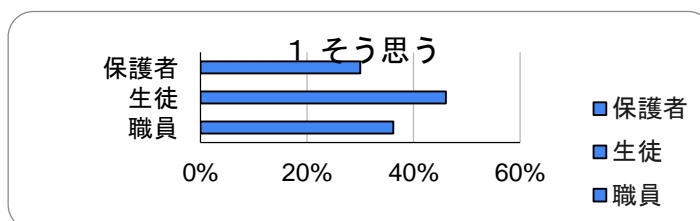
④ 命や人権を大切にし、思いやりや協調性を育てる指導や、いじめや不登校に

対する指導と支援が適切に行われていると思いますか？

回答	保護者		生徒		職員	
1 そう思う	131	30%	217	46%	17	36%
2 どちらかといえばそう思う	205	47%	156	33%	27	57%
3 どちらかといえばそう思わない	35	8%	40	8%	2	4%
4 そう思わない	22	5%	58	12%	0	0%
5 わからない	42	10%	0	0%	1	2%
計	435	100%	471	100%	47	100%

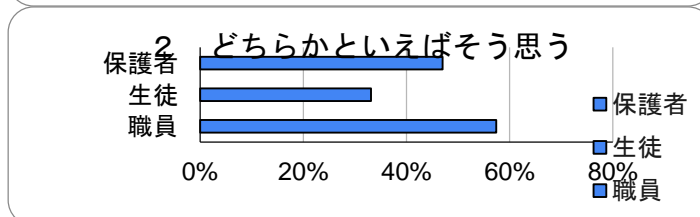
1 そう思う (前年比較)

保護者	131	30%	(+2)
生徒	217	46%	(+1)
職員	17	36%	(+1)



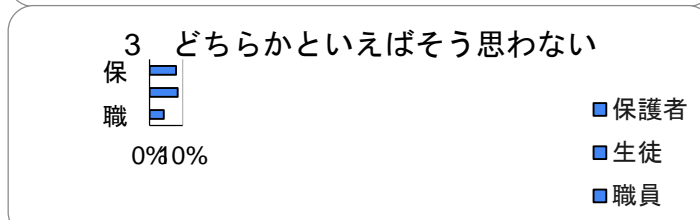
2 どちらかといえばそう思う

保護者	205	47%	(+3)
生徒	156	33%	(-1)
職員	27	57%	(±0)



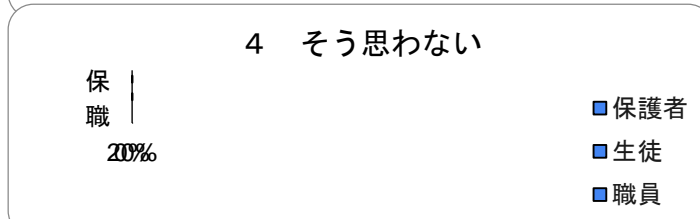
3 どちらかといえばそう思わない

保護者	35	8%	(-5)
生徒	40	8%	(±0)
職員	2	4%	(-2)



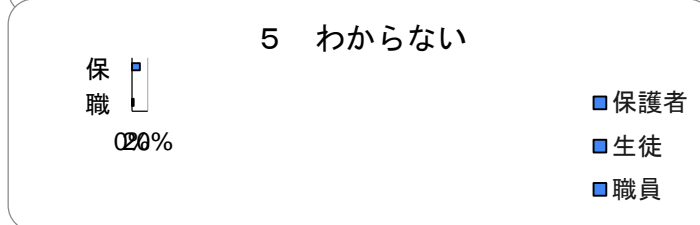
4 そう思わない

保護者	22	5%	(-1)
生徒	58	12%	(+8)
職員	0	0%	(-2)



5 わからない

保護者	42	10%	(+1)
生徒	0	0%	(-9)
職員	1	2%	(+2)

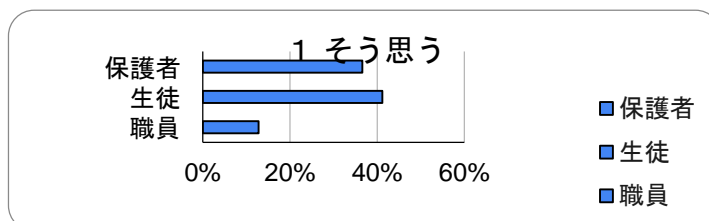


⑤ 生徒や保護者は、学校の教育や指導に満足していますか？

回答	保護者		生徒		職員	
1 そう思う	159	37%	194	41%	6	13%
2 どちらかといえばそう思う	204	47%	187	40%	31	66%
3 どちらかといえばそう思わない	37	9%	37	8%	7	15%
4 そう思わない	16	4%	53	11%	0	0%
5 わからない	19	4%	0	0%	3	6%
計	435	100%	471	100%	47	100%

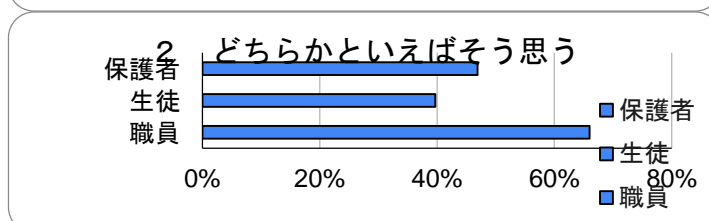
1 そう思う (前年比較)

保護者	159	37%	(+3)
生徒	194	41%	(+1)
職員	6	13%	(+3)



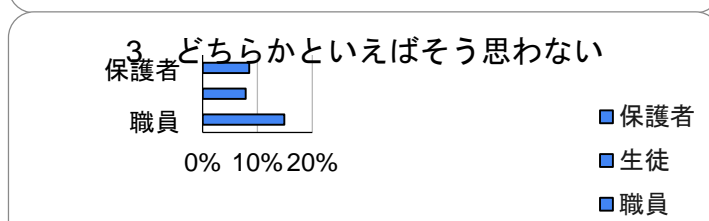
2 どちらかといえばそう思う

保護者	204	47%	(±0)
生徒	187	40%	(+2)
職員	31	66%	(+15)



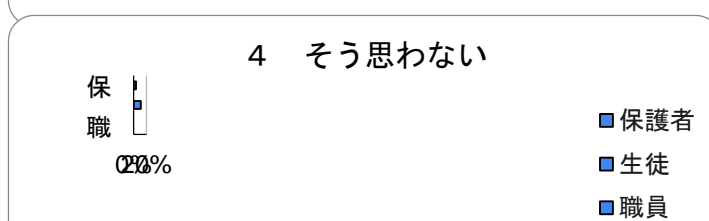
3 どちらかといえばそう思わない

保護者	37	9%	(+1)
生徒	37	8%	(-3)
職員	7	15%	(-5)



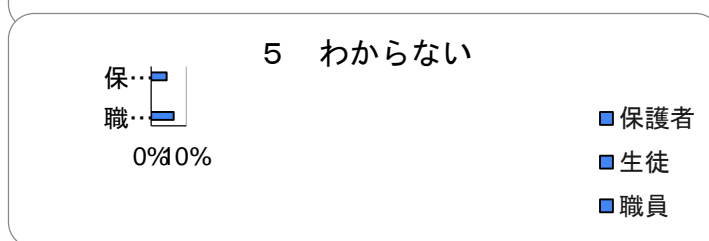
4 そう思わない

保護者	16	4%	(-2)
生徒	53	11%	(+7)
職員	0	0%	(-6)



5 わからない

保護者	19	4%	(-2)
生徒	0	0%	(-7)
職員	3	6%	(-6)



2 学習について

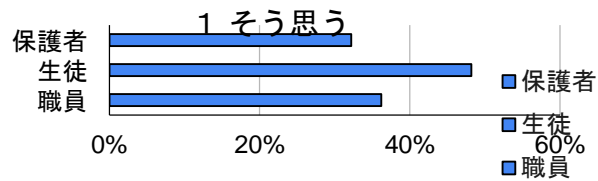
- ⑥ 学校は、わかりやすい授業を目指し、基礎的・基本的な内容を理解しやすく指導していると思いますか？

回答	保護者		生徒		職員	
1 そう思う	140	32%	227	48%	17	36%
2 どちらかといえばそう思う	215	49%	193	41%	28	60%
3 どちらかといえばそう思わない	32	7%	22	5%	2	4%
4 そう思わない	7	2%	29	6%	0	0%
5 わからない	41	9%	0	0%	0	0%
計	435	100%	471	100%	47	100%

1 そう思う (前年比較)

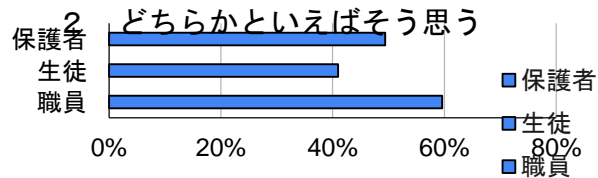
保護者	140	32%	(+3)
生徒	227	48%	(-2)
職員	17	36%	(-5)

49.4
7.4



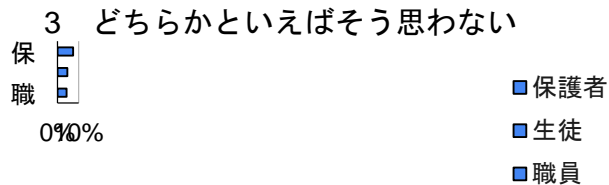
2 どちらかといえばそう思う

保護者	215	49%	(-2)
生徒	193	41%	(+3)
職員	28	60%	(+3)



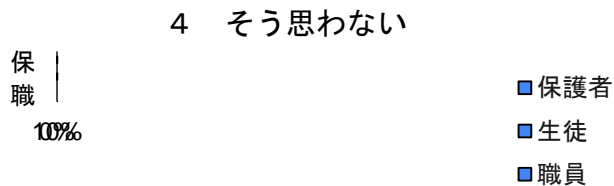
3 どちらかといえばそう思わない

保護者	32	7%	(-2)
生徒	22	5%	(-2)
職員	2	4%	(+4)



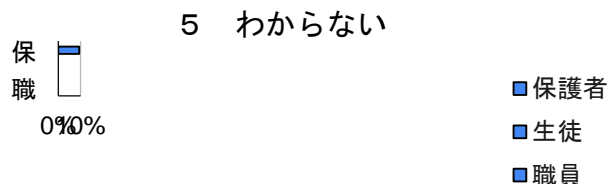
4 そう思わない

保護者	7	2%	(±0)
生徒	29	6%	(+6)
職員	0	0%	(±0)



5 わからない

保護者	41	9%	(-1)
生徒	0	0%	(-4)
職員	0	0%	(-2)



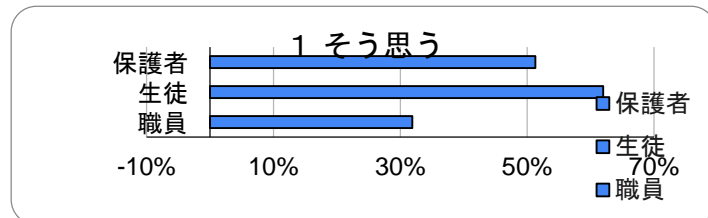
2 学習について

⑦ 学習に必要な施設・設備・教材などが充実していると思いますか？

回答	保護者		生徒		職員	
1 そう思う	223	51%	292	62%	15	32%
2 どちらかといえばそう思う	170	39%	141	30%	19	40%
3 どちらかといえばそう思わない	14	3%	13	3%	9	19%
4 そう思わない	7	2%	25	5%	4	9%
5 わからない	21	5%	0	0%	0	0%
計	435	100%	471	100%	47	100%

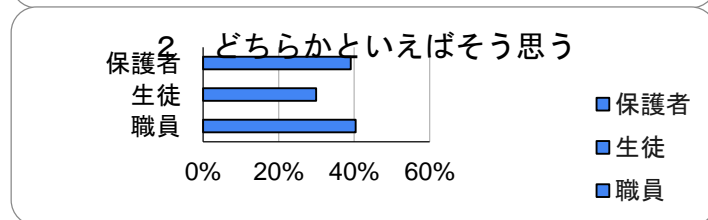
1 そう思う (前年比較)

保護者	223	51%	(-4)
生徒	292	62%	(-5)
職員	15	32%	(-1)



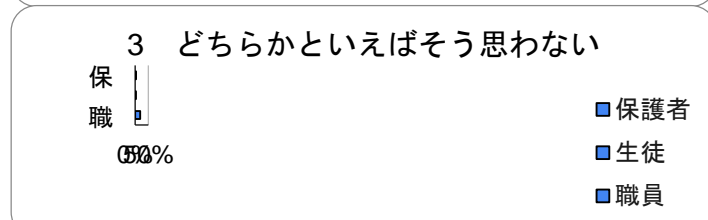
2 どちらかといえばそう思う

保護者	170	39%	(+1)
生徒	141	30%	(+1)
職員	19	40%	(-5)



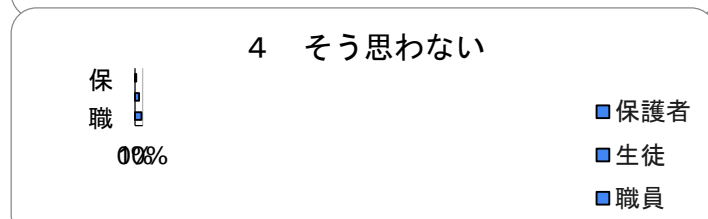
3 どちらかといえばそう思わない

保護者	14	3%	(+1)
生徒	13	3%	(+1)
職員	9	19%	(+7)



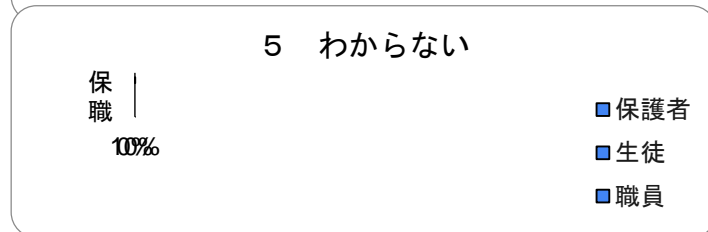
4 そう思わない

保護者	7	2%	(+1)
生徒	25	5%	(+5)
職員	4	9%	(-1)



5 わからない

保護者	21	5%	(+1)
生徒	0	0%	(-1)
職員	0	0%	(±0)



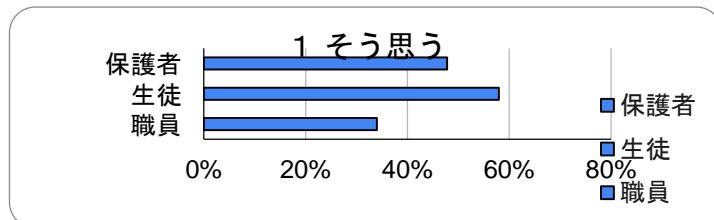
2 学習について

⑧ 課外や補習など、授業以外での学習の機会が提供されていると思いますか？

回答	保護者		生徒		職員	
1 そう思う	208	48%	273	58%	16	34%
2 どちらかといえばそう思う	172	40%	150	32%	25	53%
3 どちらかといえばそう思わない	23	5%	20	4%	5	11%
4 そう思わない	6	1%	28	6%	1	2%
5 わからない	26	6%	0	0%	0	0%
計	435	100%	471	100%	47	100%

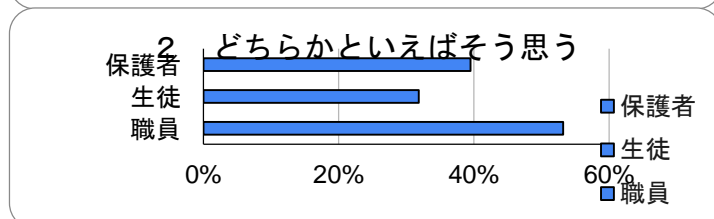
1 そう思う (前年比較)

保護者	208	48%	(+2)
生徒	273	58%	(-1)
職員	16	34%	(+1)



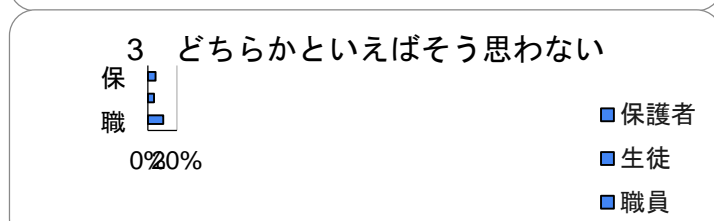
2 どちらかといえばそう思う

保護者	172	40%	(±0)
生徒	150	32%	(+1)
職員	25	53%	(+2)



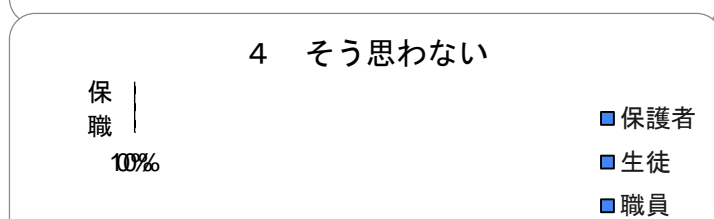
3 どちらかといえばそう思わない

保護者	23	5%	(-1)
生徒	20	4%	(-1)
職員	5	11%	(-1)



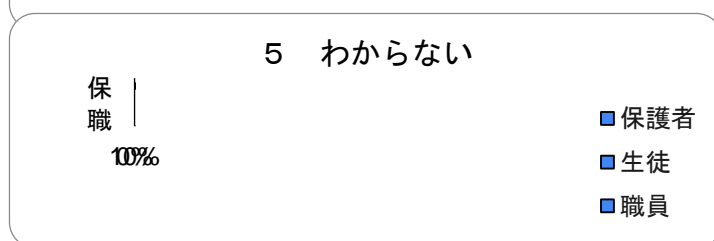
4 そう思わない

保護者	6	1%	(-1)
生徒	28	6%	(+6)
職員	1	2%	(±0)



5 わからない

保護者	26	6%	(±0)
生徒	0	0%	(-5)
職員	0	0%	(-2)



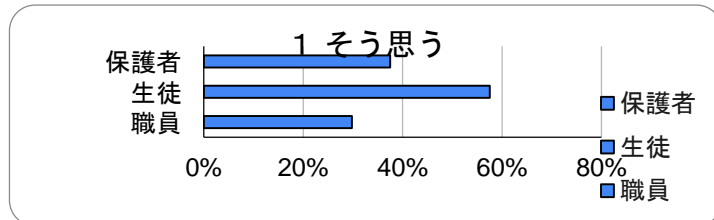
3 進路指導について

⑨ 学校は、進路指導の計画や内容をわかりやすく示したり、進路希望実現に向けた情報提供を積極的に行っていると思いますか？

回答	保護者		生徒		職員	
1 そう思う	163	38%	271	58%	14	30%
2 どちらかといえばそう思う	193	44%	162	34%	27	57%
3 どちらかといえばそう思わない	40	9%	17	4%	6	13%
4 そう思わない	9	2%	21	4%	0	0%
5 わからない	30	7%	0	0%	0	0%
計	435	100%	471	100%	47	100%

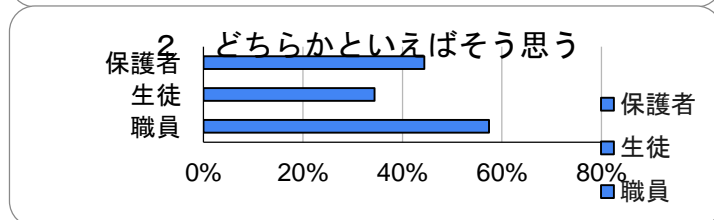
1 そう思う (前年比較)

保護者	163	38%	(+4)
生徒	271	58%	(±0)
職員	14	30%	(-5)



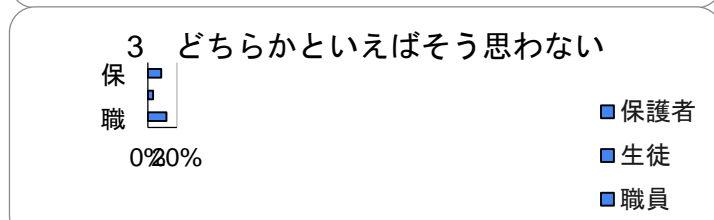
2 どちらかといえばそう思う

保護者	193	44%	(-4)
生徒	162	34%	(±0)
職員	27	57%	(±0)



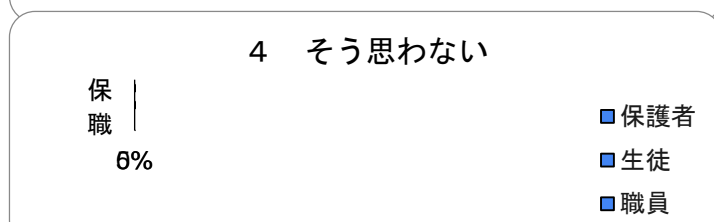
3 どちらかといえばそう思わない

保護者	40	9%	(±0)
生徒	17	4%	(±0)
職員	6	13%	(+7)



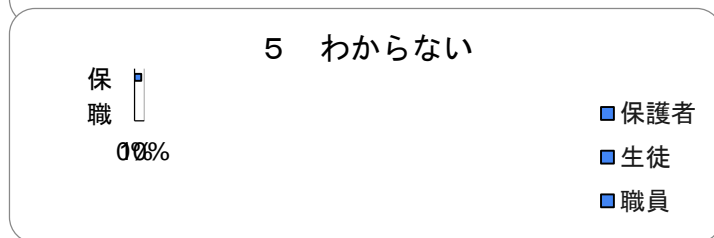
4 そう思わない

保護者	9	2%	(-1)
生徒	21	4%	(+4)
職員	0	0%	(-2)



5 わからない

保護者	30	7%	(+1)
生徒	0	0%	(-3)
職員	0	0%	(±0)



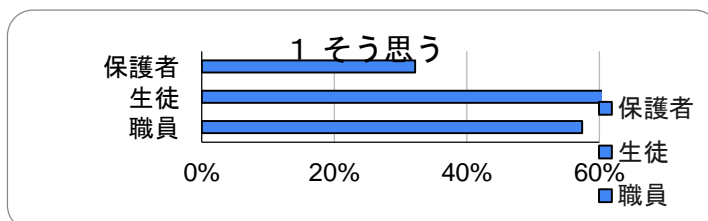
3 進路指導について

⑩ 将来の職業や生き方を考えるための行事や機会が設けられていると思いますか？

回答	保護者		生徒		職員	
1 そう思う	140	32%	299	63%	27	57%
2 どちらかといえばそう思う	224	52%	148	31%	20	43%
3 どちらかといえばそう思わない	28	6%	11	2%	0	0%
4 そう思わない	10	2%	13	3%	0	0%
5 わからない	33	8%	0	0%	0	0%
計	435	100%	471	100%	47	100%

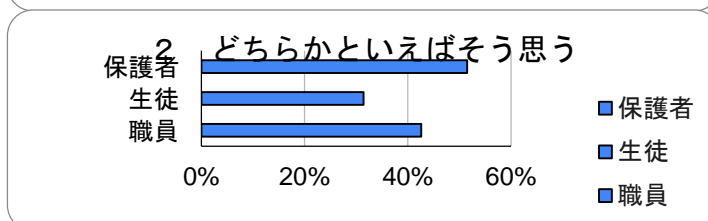
1 そう思う (前年比較)

保護者	140	32%	(-1)
生徒	299	63%	(+2)
職員	27	57%	(+10)



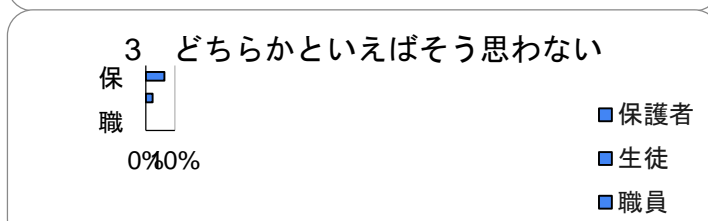
2 どちらかといえばそう思う

保護者	224	52%	(+6)
生徒	148	31%	(-1)
職員	20	43%	(-6)



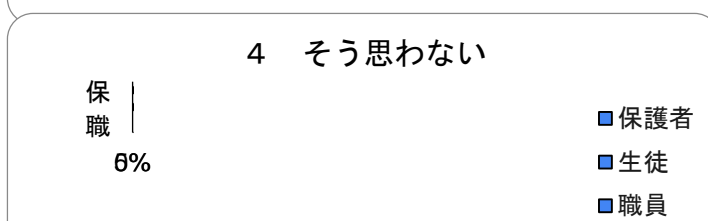
3 どちらかといえばそう思わない

保護者	28	6%	(-5)
生徒	11	2%	(-1)
職員	0	0%	(-2)



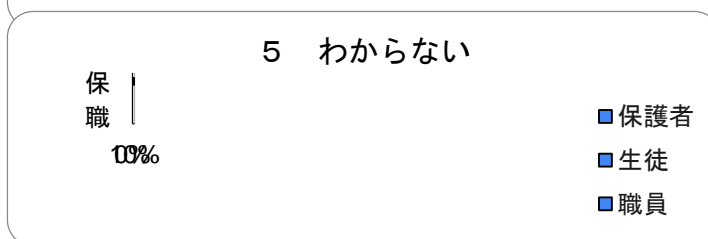
4 そう思わない

保護者	10	2%	(±0)
生徒	13	3%	(+3)
職員	0	0%	(-2)



5 わからない

保護者	33	8%	(±0)
生徒	0	0%	(-3)
職員	0	0%	(±0)



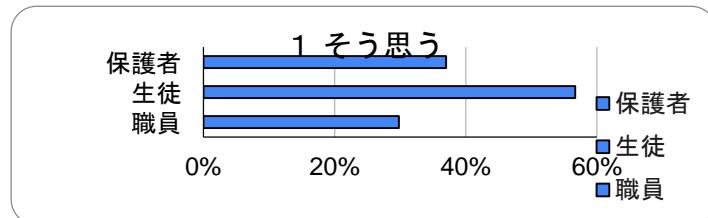
3 進路指導について

⑪ 進路希望に応じた教科・科目が選択できるようになっていると思いますか？

回答	保護者		生徒		職員	
1 そう思う	161	37%	267	57%	14	30%
2 どちらかといえばそう思う	198	46%	161	34%	26	55%
3 どちらかといえばそう思わない	33	8%	20	4%	5	11%
4 そう思わない	11	3%	23	5%	0	0%
5 わからない	32	7%	0	0%	2	4%
計	435	100%	471	100%	47	100%

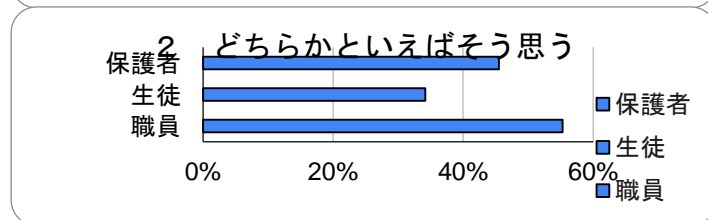
1 そう思う (前年比較)

保護者	161	37%	(+2)
生徒	267	57%	(-5)
職員	14	30%	(-1)



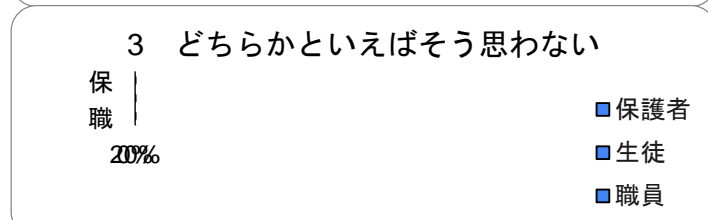
2 どちらかといえばそう思う

保護者	198	46%	(±0)
生徒	161	34%	(+4)
職員	26	55%	(-4)



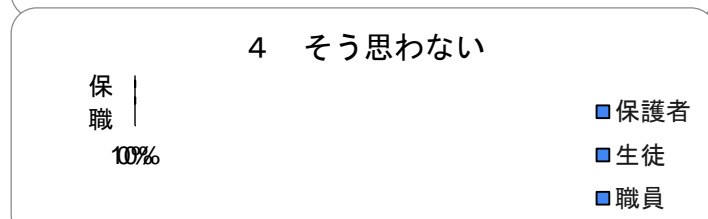
3 どちらかといえばそう思わない

保護者	33	8%	(±0)
生徒	20	4%	(±0)
職員	5	11%	(+5)



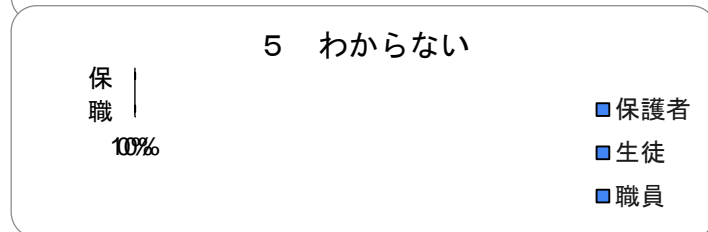
4 そう思わない

保護者	11	3%	(±0)
生徒	23	5%	(+5)
職員	0	0%	(-2)



5 わからない

保護者	32	7%	(-2)
生徒	0	0%	(-4)
職員	2	4%	(+2)



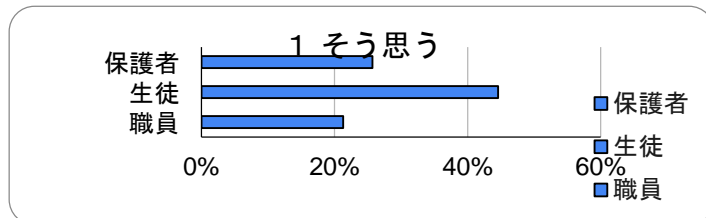
4 家庭と学校の連携について

⑫ 保護者と学校が情報交換したり、相談したりする機会が設けられていると思いますか？

回答	保護者		生徒		職員	
1 そう思う	112	26%	210	45%	10	21%
2 どちらかといえばそう思う	216	50%	157	33%	29	62%
3 どちらかといえばそう思わない	66	15%	30	6%	6	13%
4 そう思わない	12	3%	74	16%	0	0%
5 わからない	29	7%	0	0%	2	4%
計	435	100%	471	100%	47	100%

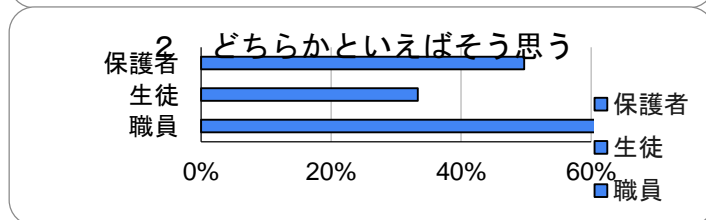
1 そう思う (前年比較)

保護者	112	26%	(+2)
生徒	210	45%	(+6)
職員	10	21%	(-5)



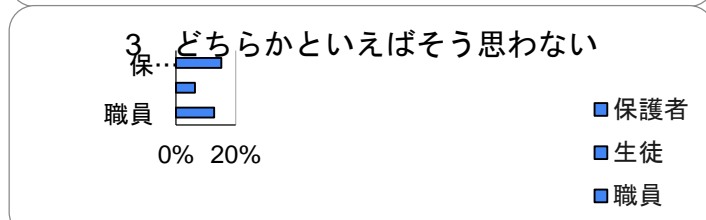
2 どちらかといえばそう思う

保護者	216	50%	(+8)
生徒	157	33%	(-1)
職員	29	62%	(+1)



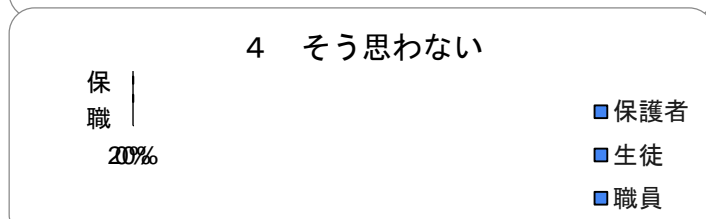
3 どちらかといえばそう思わない

保護者	66	15%	(-2)
生徒	30	6%	(-3)
職員	6	13%	(-1)



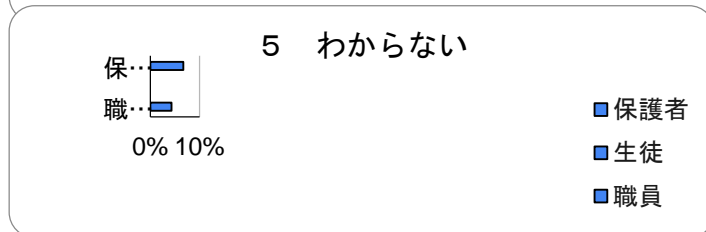
4 そう思わない

保護者	12	3%	(-4)
生徒	74	16%	(+13)
職員	0	0%	(±0)



5 わからない

保護者	29	7%	(-3)
生徒	0	0%	(-14)
職員	2	4%	(-4)



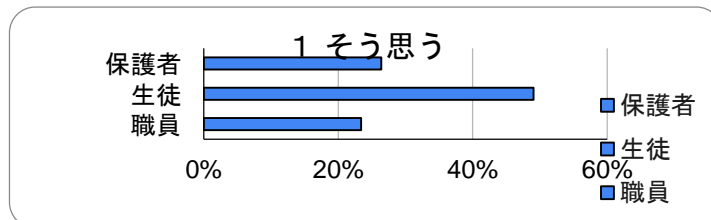
4 家庭と学校の連携について

⑬ 学校が提供する情報が、家庭にきちんと伝わるように工夫されていると思いますか？

回答	保護者		生徒		職員	
1 そう思う	115	26%	210	49%	11	23%
2 どちらかといえばそう思う	221	51%	157	33%	25	53%
3 どちらかといえばそう思わない	59	14%	30	6%	11	23%
4 そう思わない	15	3%	74	12%	0	0%
5 わからない	25	6%	0	0%	0	0%
計	435	100%	471	100%	47	100%

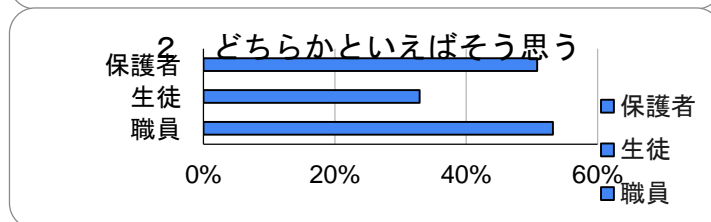
1 そう思う (前年比較)

保護者	115	26%	(±0)
生徒	210	49%	(-2)
職員	11	23%	(+3)



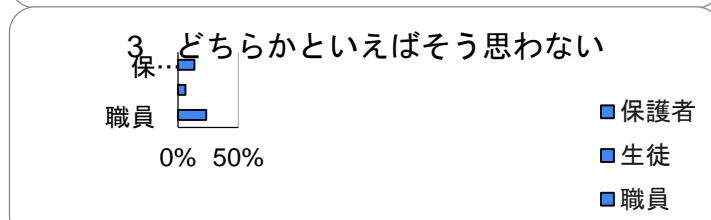
2 どちらかといえばそう思う

保護者	221	51%	(+4)
生徒	157	33%	(-3)
職員	25	53%	(-4)



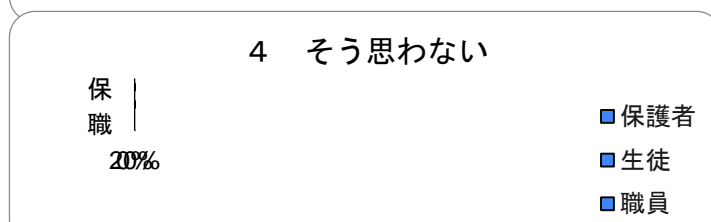
3 どちらかといえばそう思わない

保護者	59	14%	(-1)
生徒	30	6%	(+1)
職員	11	23%	(+5)



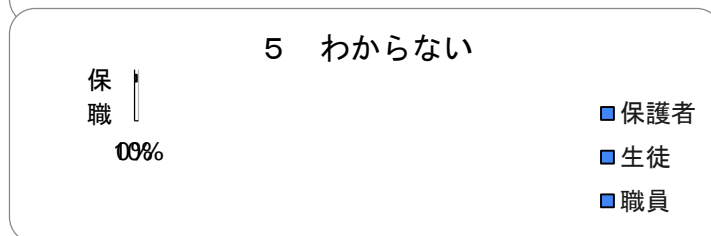
4 そう思わない

保護者	15	3%	(-1)
生徒	74	12%	(+10)
職員	0	0%	(-2)



5 わからない

保護者	25	6%	(-2)
生徒	0	0%	(-7)
職員	0	0%	(-2)



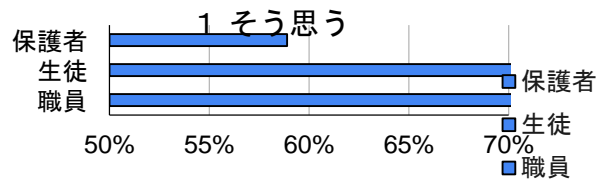
5 特別活動等について

⑭ 運動会・クラスマッチなどの体育的行事は充実しており、活発に行われていると思いますか？

回答	保護者		生徒		職員	
1 そう思う	256	59%	334	71%	35	75%
2 どちらかといえばそう思う	143	33%	110	23%	11	23%
3 どちらかといえばそう思わない	15	3%	14	3%	1	2%
4 そう思わない	5	1%	13	3%	0	0%
5 わからない	16	4%	0	0%	0	0%
計	435	100%	471	100%	47	100%

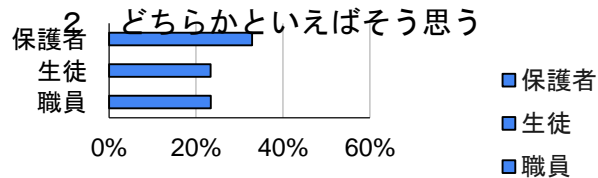
1 そう思う (前年比較)

保護者	256	59%	(+3)
生徒	334	71%	(±0)
職員	35	75%	(+2)



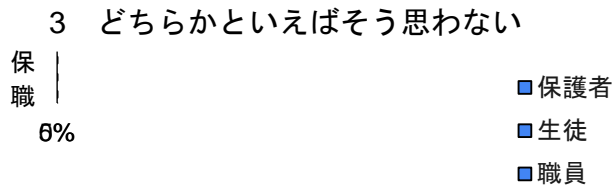
2 どちらかといえばそう思う

保護者	143	33%	(-2)
生徒	110	23%	(-3)
職員	11	23%	(-4)



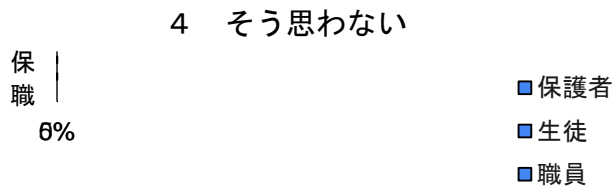
3 どちらかといえばそう思わない

保護者	15	3%	(-1)
生徒	14	3%	(+1)
職員	1	2%	(+2)



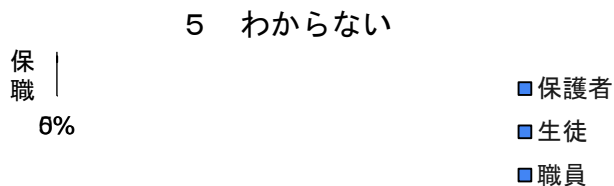
4 そう思わない

保護者	5	1%	(-1)
生徒	13	3%	(+3)
職員	0	0%	(±0)



5 わからない

保護者	16	4%	(±0)
生徒	0	0%	(-2)
職員	0	0%	(±0)



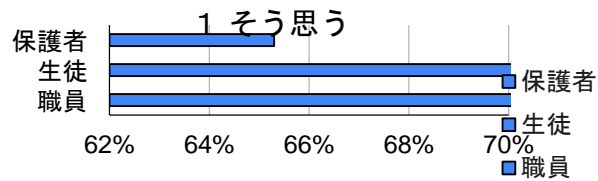
5 特別活動等について

⑮ 大農祭・早苗振・芸術鑑賞など文化的行事は充実しており、活発に行われていると思いますか？

回答	保護者		生徒		職員	
1 そう思う	284	65%	359	76%	36	77%
2 どちらかといえばそう思う	127	29%	94	20%	11	23%
3 どちらかといえばそう思わない	6	1%	9	2%	0	0%
4 そう思わない	5	1%	9	2%	0	0%
5 わからない	13	3%	0	0%	0	0%
計	435	100%	471	100%	47	100%

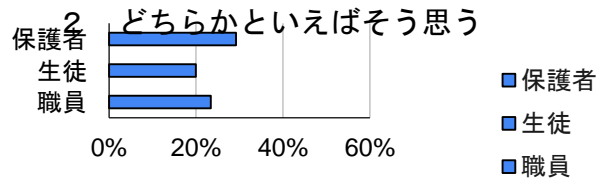
1 そう思う (前年比較)

保護者	284	65%	(+1)
生徒	359	76%	(+1)
職員	36	77%	(-1)



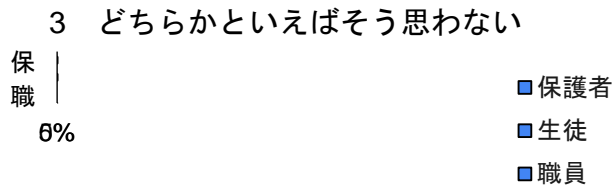
2 どちらかといえばそう思う

保護者	127	29%	(-1)
生徒	94	20%	(-1)
職員	11	23%	(+1)



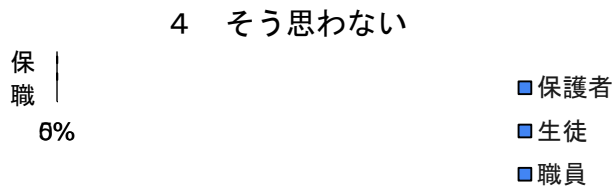
3 どちらかといえばそう思わない

保護者	6	1%	(-2)
生徒	9	2%	(±0)
職員	0	0%	(±0)



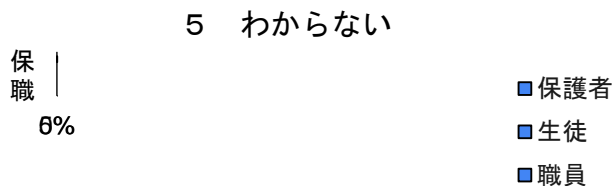
4 そう思わない

保護者	5	1%	(±0)
生徒	9	2%	(+2)
職員	0	0%	(±0)



5 わからない

保護者	13	3%	(+1)
生徒	0	0%	(-1)
職員	0	0%	(±0)



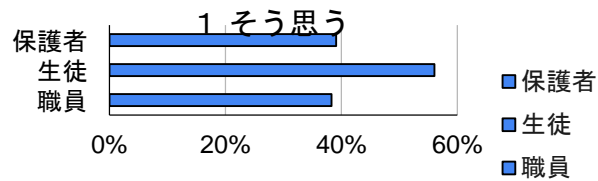
5 特別活動等について

⑯ 生徒会（農業クラブ）活動やホームルーム活動は充実しており、活発に行われていると思いますか？

回答	保護者		生徒		職員	
1 そう思う	170	39%	264	56%	18	38%
2 どちらかといえばそう思う	175	40%	146	31%	26	55%
3 どちらかといえばそう思わない	20	5%	19	4%	3	6%
4 そう思わない	4	1%	42	9%	0	0%
5 わからない	66	15%	0	0%	0	0%
計	435	100%	471	100%	47	100%

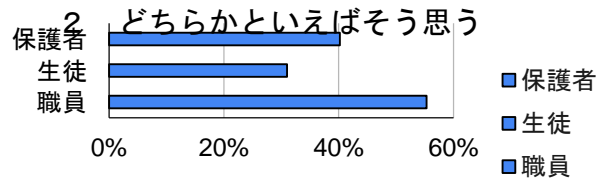
1 そう思う (前年比較)

保護者	170	39%	(+1)
生徒	264	56%	(-2)
職員	18	38%	(+11)



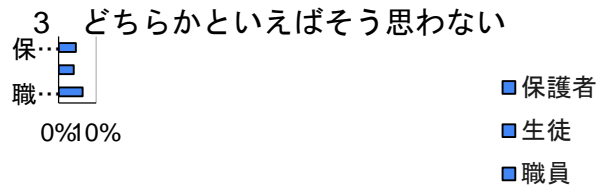
2 どちらかといえばそう思う

保護者	175	40%	(±0)
生徒	146	31%	(±0)
職員	26	55%	(-4)



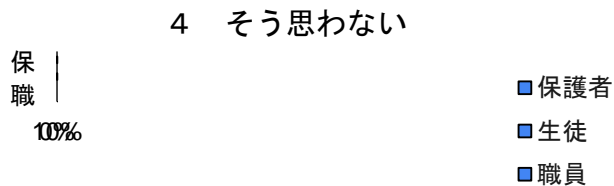
3 どちらかといえばそう思わない

保護者	20	5%	(-1)
生徒	19	4%	(±0)
職員	3	6%	(-8)



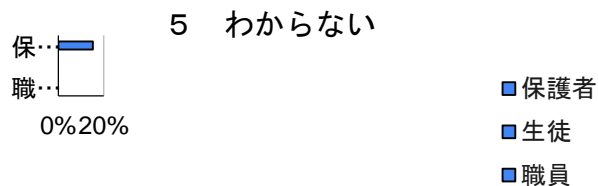
4 そう思わない

保護者	4	1%	(-1)
生徒	42	9%	(+9)
職員	0	0%	(±0)



5 わからない

保護者	66	15%	(+1)
生徒	0	0%	(-6)
職員	0	0%	(±0)



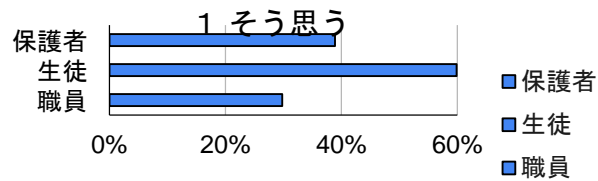
5 特別活動等について

⑰ 部活動は活発だと思いますか？

回答	保護者		生徒		職員	
1 そう思う	169	39%	282	60%	14	30%
2 どちらかといえばそう思う	183	42%	110	23%	20	43%
3 どちらかといえばそう思わない	38	9%	19	4%	10	21%
4 そう思わない	13	3%	60	13%	3	6%
5 わからない	32	7%	0	0%	0	0%
計	435	100%	471	100%	47	100%

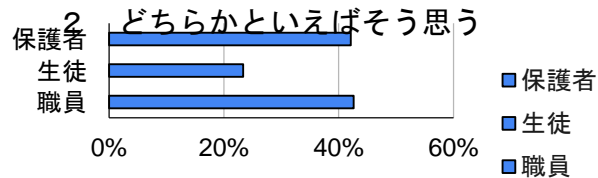
1 そう思う (前年比較)

保護者	169	39%	(-2)
生徒	282	60%	(+5)
職員	14	30%	(-3)



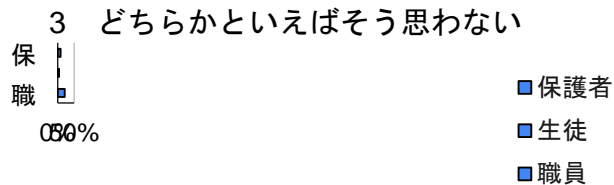
2 どちらかといえばそう思う

保護者	183	42%	(+6)
生徒	110	23%	(-4)
職員	20	43%	(-4)



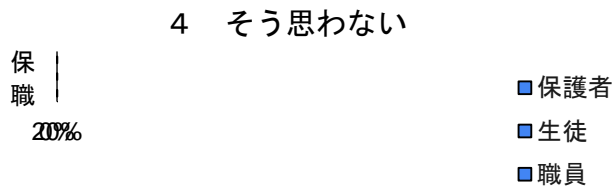
3 どちらかといえばそう思わない

保護者	38	9%	(-1)
生徒	19	4%	(+1)
職員	10	21%	(+11)



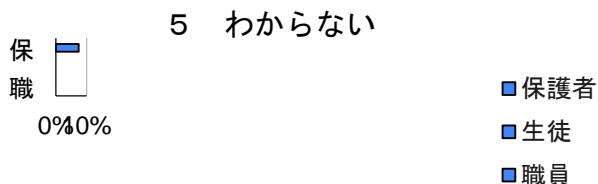
4 そう思わない

保護者	13	3%	(-1)
生徒	60	13%	(+11)
職員	3	6%	(+2)



5 わからない

保護者	32	7%	(-2)
生徒	0	0%	(-13)
職員	0	0%	(-6)



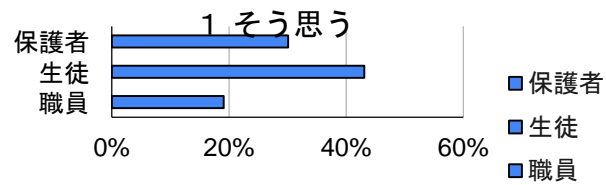
6 その他

⑩ 学校は、相談しやすい雰囲気や体制だと思いますか？

回答	保護者		生徒		職員	
1 そう思う	131	30%	203	43%	9	19%
2 どちらかといえばそう思う	199	46%	144	31%	30	64%
3 どちらかといえばそう思わない	37	9%	47	10%	7	15%
4 そう思わない	22	5%	77	16%	0	0%
5 わからない	46	11%	0	0%	1	2%
計	435	100%	471	100%	47	100%

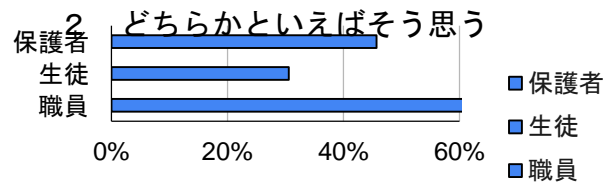
1 そう思う (前年比較)

保護者	131	30%	(+4)
生徒	203	43%	(+4)
職員	9	19%	(-1)



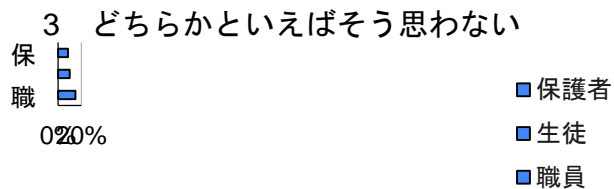
2 どちらかといえばそう思う

保護者	199	46%	(+2)
生徒	144	31%	(-3)
職員	30	64%	(-1)



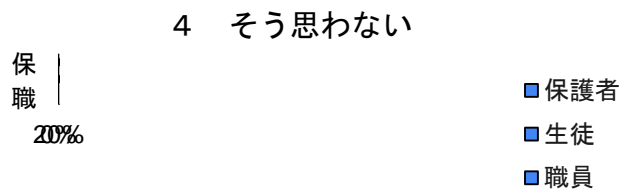
3 どちらかといえばそう思わない

保護者	37	9%	(-5)
生徒	47	10%	(±0)
職員	7	15%	(+5)



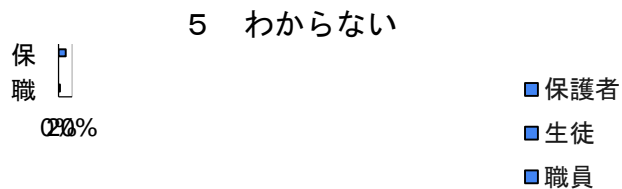
4 そう思わない

保護者	22	5%	(-1)
生徒	77	16%	(+9)
職員	0	0%	(±0)



5 わからない

保護者	46	11%	(+1)
生徒	0	0%	(-9)
職員	1	2%	(-2)



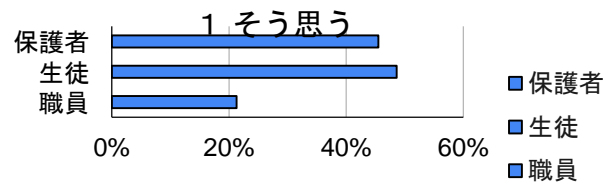
6 その他

⑬ 学校は、校舎内外の環境美化に取り組んでいると思いますか？

回答	保護者		生徒		職員	
1 そう思う	198	46%	229	49%	10	21%
2 どちらかといえばそう思う	180	41%	160	34%	28	60%
3 どちらかといえばそう思わない	23	5%	37	8%	8	17%
4 そう思わない	5	1%	45	10%	1	2%
5 わからない	29	7%	0	0%	0	0%
計	435	100%	471	100%	47	100%

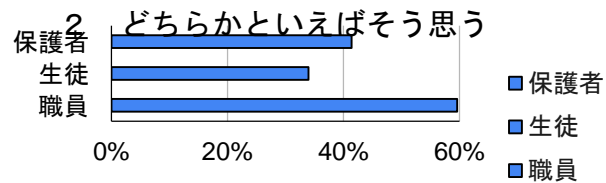
1 そう思う (前年比較)

保護者	198	46%	(-1)
生徒	229	49%	(±0)
職員	10	21%	(-8)



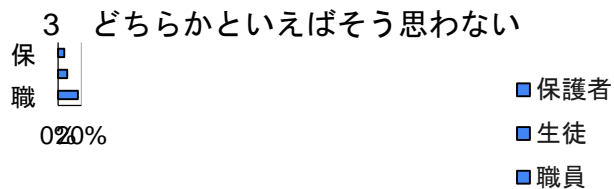
2 どちらかといえばそう思う

保護者	180	41%	(-1)
生徒	160	34%	(-3)
職員	28	60%	(+3)



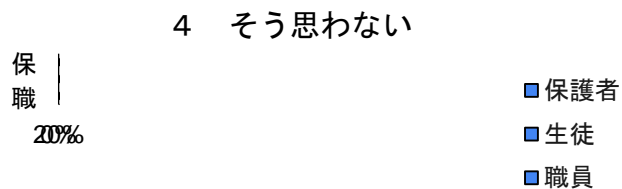
3 どちらかといえばそう思わない

保護者	23	5%	(+2)
生徒	37	8%	(+2)
職員	8	17%	(+7)



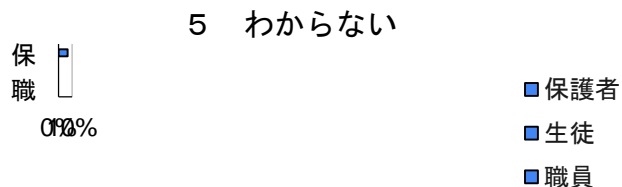
4 そう思わない

保護者	5	1%	(±0)
生徒	45	10%	(+9)
職員	1	2%	(-2)



5 わからない

保護者	29	7%	(±0)
生徒	0	0%	(-7)
職員	0	0%	(±0)



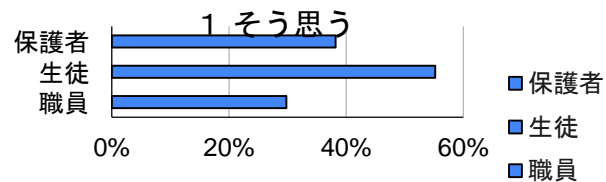
6 その他

⑳ 健康や安全に関する指導が適切に行われていると思いますか？

回答	保護者		生徒		職員	
1 そう思う	166	38%	260	55%	14	30%
2 どちらかといえばそう思う	202	46%	166	35%	28	60%
3 どちらかといえばそう思わない	26	6%	17	4%	3	6%
4 そう思わない	9	2%	28	6%	0	0%
5 わからない	32	7%	0	0%	2	4%
計	435	100%	471	100%	47	100%

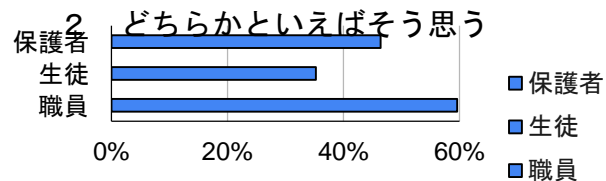
1 そう思う (前年比較)

保護者	166	38%	(+2)
生徒	260	55%	(-2)
職員	14	30%	(-1)



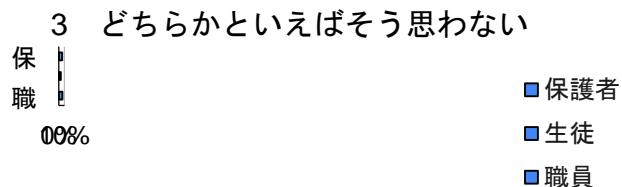
2 どちらかといえばそう思う

保護者	202	46%	(±0)
生徒	166	35%	(+1)
職員	28	60%	(-1)



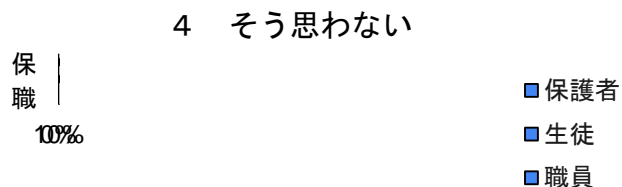
3 どちらかといえばそう思わない

保護者	26	6%	(-1)
生徒	17	4%	(+1)
職員	3	6%	(+2)



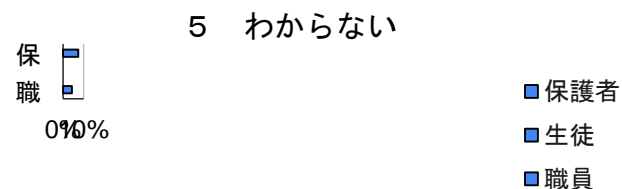
4 そう思わない

保護者	9	2%	(±0)
生徒	28	6%	(+5)
職員	0	0%	(-2)



5 わからない

保護者	32	7%	(-2)
生徒	0	0%	(-4)
職員	2	4%	(+2)



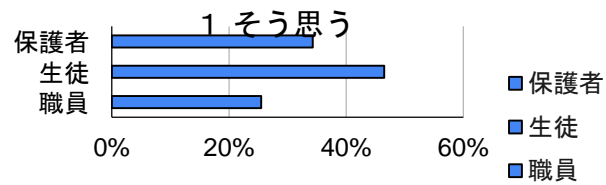
6 その他

⑳ ホームページや紙面等による情報発信を積極的に行っていると思いますか？

回答	保護者		生徒		職員	
1 そう思う	149	34%	219	46%	12	26%
2 どちらかといえばそう思う	209	48%	144	31%	31	66%
3 どちらかといえばそう思わない	37	9%	23	5%	3	6%
4 そう思わない	8	2%	85	18%	0	0%
5 わからない	32	7%	0	0%	1	2%
計	435	100%	471	100%	47	100%

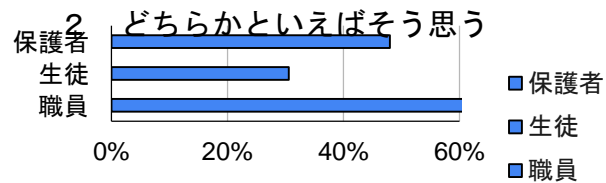
1 そう思う (前年比較)

保護者	149	34%	(+4)
生徒	219	46%	(+2)
職員	12	26%	(-9)



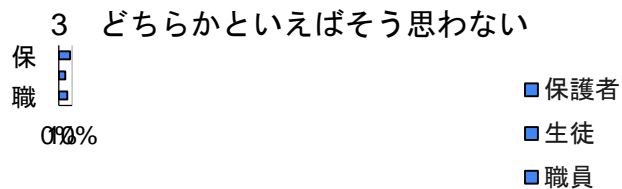
2 どちらかといえばそう思う

保護者	209	48%	(+2)
生徒	144	31%	(-2)
職員	31	66%	(+7)



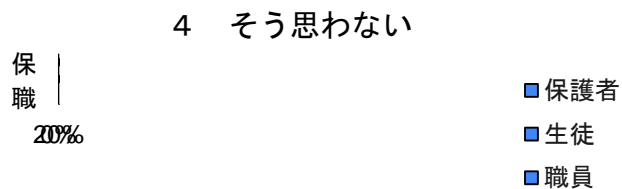
3 どちらかといえばそう思わない

保護者	37	9%	(-2)
生徒	23	5%	(-1)
職員	3	6%	(±0)



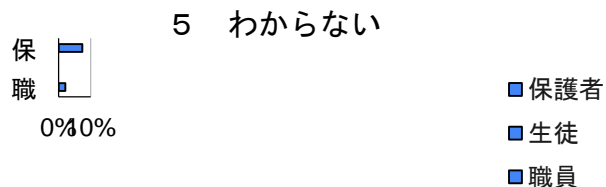
4 そう思わない

保護者	8	2%	(-1)
生徒	85	18%	(+17)
職員	0	0%	(±0)



5 わからない

保護者	32	7%	(-3)
生徒	0	0%	(-16)
職員	1	2%	(+2)



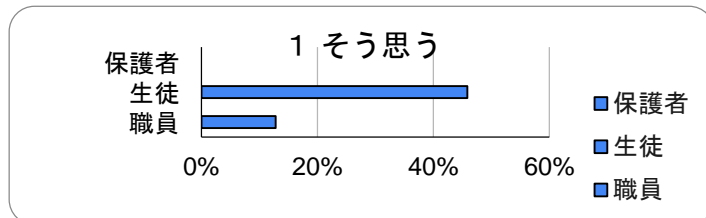
6 その他

② 授業は、落ち着いて学習できる雰囲気や環境だと思いますか？

回答	保護者	生徒	職員
1 そう思う		216 46%	6 13%
2 どちらかといえばそう思う		151 32%	31 66%
3 どちらかといえばそう思わない		50 11%	9 19%
4 そう思わない		54 11%	1 2%
5 わからない		0 0%	0 0%
計		471 100%	47 100%

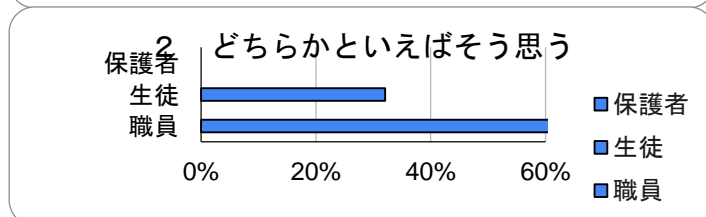
1 そう思う (前年比較)

保護者	0		
生徒	216	46%	(-1)
職員	6	13%	(+1)



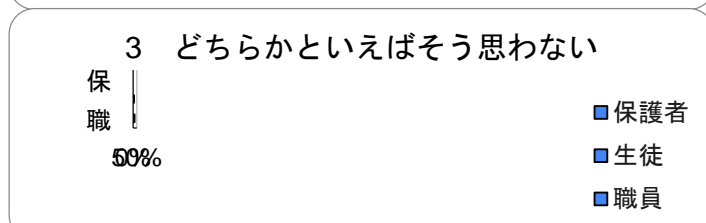
2 どちらかといえばそう思う

保護者	0	0%	
生徒	151	32%	(-5)
職員	31	66%	(-14)



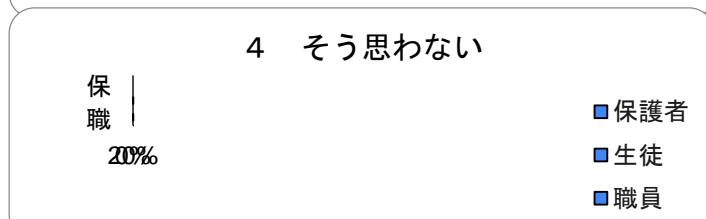
3 どちらかといえばそう思わない

保護者	0	0%	
生徒	50	11%	(+3)
職員	9	19%	(+13)



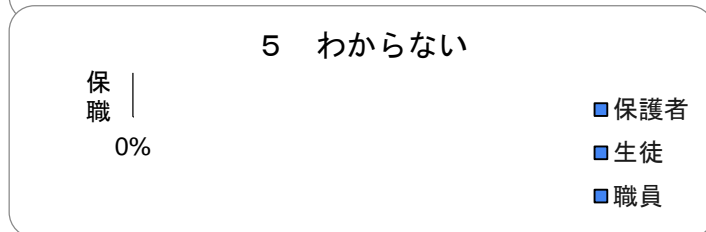
4 そう思わない

保護者	0	0%	
生徒	54	11%	(+7)
職員	1	2%	(±0)



5 わからない

保護者	0	0%	
生徒	0	0%	(-4)
職員	0	0%	(±0)



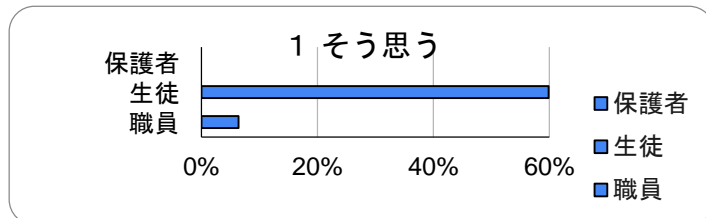
6 その他

㊸ 生徒は学校からの連絡や配付物などを、家庭にしっかりと伝えたり、届けたりしていますか？

回答	保護者	生徒	職員
1 そう思う		282 60%	3 6%
2 どちらかといえばそう思う		145 31%	19 40%
3 どちらかといえばそう思わない		24 5%	16 34%
4 そう思わない		20 4%	7 15%
5 わからない		0 0%	2 4%
計		471 100%	47 100%

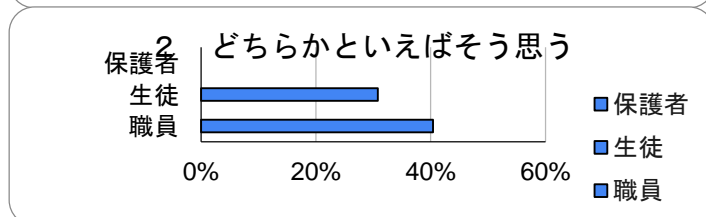
1 そう思う (前年比較)

保護者	0	0%	
生徒	282	60%	(+13)
職員	3	6%	(-6)



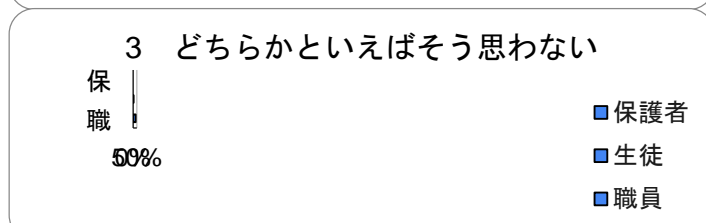
2 どちらかといえばそう思う

保護者	0	0%	
生徒	145	31%	(-6)
職員	19	40%	(-40)



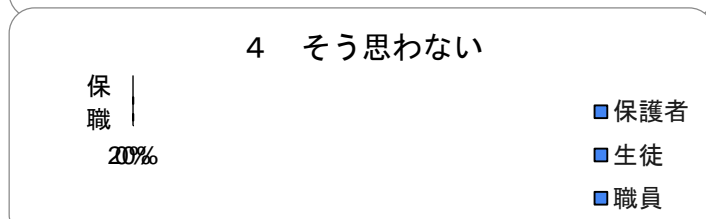
3 どちらかといえばそう思わない

保護者	0	0%	
生徒	24	5%	(-3)
職員	16	34%	(+28)



4 そう思わない

保護者	0	0%	
生徒	20	4%	(±0)
職員	7	15%	(+13)



5 わからない

保護者	0	0%	
生徒	0	0%	(-4)
職員	2	4%	(+4)

